


SECRETARIA DE AGRICULTURA E ABASTECIMENTO


Fundo de Expansão do Agronegócio Paulista
O Banco do Agronegócio Familiar
FEAP-BANAGRO



Fernando Penteado
Secretário Executivo

O que é o FEAP

- É um Fundo do Governo do Estado de São Paulo, vinculado à Secretaria de Agricultura e Abastecimento, que presta apoio financeiro a programas e projetos específicos, atendendo produtores rurais e pescadores artesanais, bem como suas Cooperativas e Associações de todo o Estado.



Governo do Estado de São Paulo
Secretaria de Agricultura e Abastecimento




*Projeto Estadual de
Subvenção do Prêmio
de Seguro Rural*

Beneficiários: Produtores rurais, pessoas físicas ou jurídicas, que contratem seguro rural nas modalidades amparadas pela subvenção estadual do prêmio de seguro rural;

Valor máximo de subvenção:


- Até **R\$ 24.000,00** por beneficiário*, respeitado o limite de até 50% do valor do prêmio líquido total de seguro rural contratado com as seguradoras credenciadas;

*O produtor rural poderá receber a subvenção estadual para mais de uma cultura e/ou atividade, durante o mesmo ano civil.



Forma de apoio:


- *Subvenção econômica dentro do limite de até **50%** do valor do prêmio líquido total de seguro rural contratado com as seguradoras credenciadas, desde que a atividade ou cultura segurada não se inclua entre aquelas subvencionadas pela subvenção federal;*
- *Quando a atividade ou cultura segurada incluir-se entre aquelas subvencionadas pela subvenção federal, independentemente desta ser solicitada, o produtor poderá requerer a subvenção estadual apenas no valor correspondente a 50% do valor da parcela do prêmio do seguro não subvencionável.*



Atividades beneficiadas:


- Atividade agrícola:

- **Riscos climáticos:** abacate, abacaxi, abóbora, abobrinha, acerola, agrião, alface, algodão, alho, ameixa, amendoim, arroz, atemóia, banana, batata, berinjela, beterraba, café, cana-de-açúcar, canola, caqui, cebola, cebolinha, cenoura, cevada, cherimóia, chuchu, coentro, couve, couve-flor, ervilha, escarola, feijão, figo, gengibre, girassol, goiaba, kiwi, laranja, lichia, lima ácida, limão, maçã, mamão, mamona, mandioca, manga, maracujá, melancia, melão, mexerica, milho, milho safrinha, moranga, morango, nectarina, pepino, pêra, pêssego, pimentão, pinha, quiabo, repolho, rúcula, salsa, soja, sorgo, tangerina, tomate, trigo, triticaie, uva e vagem;
- **Riscos sanitários:** laranja, lima ácida, limão, mexerica e tangerina.



Atividades beneficiadas:


- Atividade pecuária: avicultura de corte, avicultura de postura, bovinocultura de corte, bovinocultura de leite, bubalinocultura, caprinocultura, ovinocultura e suinocultura;
- Atividade florestal: eucalipto, pinus, seringueira e demais espécies florestais nativas e exóticas;
- Atividade aquícola: piscicultura, malacocultura, carcinocultura e ficocultura.



Modalidades de seguro:


- Seguro agrícola (risco climático e risco sanitário);
- Seguro pecuário;
- Seguro florestal;
- Seguro aquícola;

Seguradoras credenciadas: Aliança do Brasil, Allianz Seguros, Essor Seguros, Excelsior, Fairfax Brasil, Mapfre Seguros, Nobre Seguradora, Porto Seguro, Swiss Re e Tóquio Marine.



Como obter a subvenção:


Procure uma corretora de seguros ou agência do Banco do Brasil de sua região, para no ato da contratação do seguro rural, nas modalidades agrícola, pecuário, florestal ou aquícola, requerer a subvenção estadual de até 50% do valor da parcela do prêmio de seguro não subvencionada pela área federal.



Projeto Estadual de Subvenção do Prêmio de Seguro Rural


SUBVENÇÃO DO PRÊMIO DE SEGURO RURAL			
Ano/Ciclo/Período	Solicitações de Subvenção	Valor Subvencionado (R\$)	Valor Médio / Produtor (R\$)
Ciclo 2003/2004	4	1.449,29	362,32
Ciclo 2004/2005	985	1.085.684,60	1.102,22
Ciclo 2005/2006	830	990.637,38	1.193,54
Ciclo 2006/2007	1.043	1.212.950,11	1.162,94
Ciclo 2007/2008	2.869	2.770.191,07	965,56
Ano 2008 (2º semestre)	7.710	10.321.140,26	1.338,67
Ano 2009	9.630	14.124.827,07	1.466,75
Ano 2010	7.151	11.383.438,74	1.591,87
Ano 2011	8.495	15.990.114,24	1.882,30
Ano 2012	10.655	19.976.474,71	1.874,85
Ano 2013	14.688	29.060.023,35	1.978,49
Ano 2014	15.381	32.574.191,47	2.117,82
Ano 2015	7.874	17.654.060,75	2.242,07
Ano 2016 (Até 29/07)	6.530	18.009.500,27	2.757,96
TOTAL	87.315	157.145.183,04	1.799,75

Fonte: Sistema SUSER



Projeto Estadual de Subvenção do Prêmio de Seguro Rural


RESULTADO GERAL POR CULTURAS - 2015					
CULTURA	QUANTIDADE DE APÓLICES	ÁREA SEGURADA (Ha)	IMPORTÂNCIA SEGURADA	PRÊMIO	VALOR SUBVENÇÃO
Soja	2.723,00	179.121,26	360.069.927,75	22.736.348,52	5.538.020,55
Tomate	885,00	6.233,42	143.747.877,85	11.395.517,98	3.177.709,10
Uva	1.142,00	2.402,73	85.053.892,03	12.566.071,38	2.528.701,84
Café	688,00	15.651,02	163.608.986,78	6.267.961,73	1.682.637,16
Milho safrinha	399,00	22.198,11	32.254.703,98	3.715.056,23	739.792,63
Trigo	368,00	28.863,81	71.023.199,26	4.949.389,77	719.584,71
Caqui	169,00	657,00	13.550.528,27	2.216.710,59	444.741,27
Cana de açúcar	443,00	28.336,07	81.101.280,23	1.527.835,48	433.294,08
Ameixa	81,00	280,62	8.960.542,07	1.685.723,31	377.258,51
Pêssego	100,00	294,55	10.885.343,41	1.577.561,65	369.430,13
Milho	188,00	8.986,97	23.844.476,33	1.462.229,78	359.282,95
Tangerina/Mexerica	50,00	323,27	6.354.300,67	723.005,40	216.750,71
Feijão	153,00	6.460,60	23.230.710,74	889.623,10	195.179,55
Batata inglesa	33,00	673,36	12.251.406,66	544.085,71	153.550,68
Melancia	31,00	587,23	4.455.852,23	370.131,23	111.039,30
Cebola	75,00	235,97	5.284.882,58	301.229,48	88.884,63
Bovinos	17,00	754,00	6.247.196,00	276.704,78	75.624,15
Goiaba	17,00	32,16	1.473.392,26	241.153,00	72.345,90
Florestamento e reflorestamento	26,00	1.806,58	44.511.650,04	299.208,87	62.127,62
Nectarina	18,00	34,21	1.206.016,80	175.877,94	51.438,68
Pimentão	49,00	96,84	2.256.587,48	150.142,45	45.042,67



Projeto Estadual de Subvenção do Prêmio de Seguro Rural


Maçã	8,00	37,78	1.436.050,00	144.814,55	28.962,91
Atemóia	6,00	12,74	735.415,00	81.372,00	24.411,60
Repolho	41,00	122,86	1.471.560,00	77.316,67	22.737,18
Figo	8,00	8,90	403.281,25	67.620,00	20.286,00
Chuchu	37,00	98,58	1.084.380,00	61.540,29	18.462,00
Laranja	5,00	217,73	1.709.402,33	57.511,90	17.253,56
Algodão	9,00	333,10	1.529.479,62	62.711,03	16.186,25
Alface	45,00	65,42	785.040,00	41.251,90	12.375,45
Arroz	6,00	420,74	937.385,18	36.702,20	9.645,17
Berinjela	7,00	11,35	378.690,00	27.070,76	8.121,22
Pêra	3,00	4,50	160.297,68	22.328,34	6.698,50
Pepino	4,00	7,70	195.700,00	16.793,63	5.038,09
Manga	2,00	6,88	118.480,00	15.686,00	4.705,80
Cenoura	8,00	18,29	320.075,00	15.605,10	4.681,51
Beterraba	16,00	33,36	300.240,00	14.638,07	4.391,38
Sorgo	2,00	162,14	198.732,64	13.172,82	3.951,84
Cevada	1,00	44,77	125.356,00	8.192,02	1.638,40
Mandioca	1,00	58,08	133.584,00	3.513,84	1.054,15
Abobrinha	9,00	4,88	58.560,00	2.615,27	784,57
Vagem	1,00	1,00	14.000,00	794,52	238,35
Total Geral	7.874,00	305.700,58	1.113.468.462,12	74.842.819,29	17.654.060,75

Fonte: Sistema SUSER - 2015



Projeto Estadual de Subvenção do Prêmio de Seguro Rural


RESULTADO GERAL POR CULTURAS - 2016					
CULTURA	QUANTIDADE DE APÓLICES	ÁREA SEGURADA (Ha)	IMPORTÂNCIA SEGURADA	PRÊMIO	VALOR SUBVENÇÃO
Soja	1.135	89.033,60	185.711.056,38	12.627.793,11	3.607.852,21
Uva	1.086	2.616,83	77.229.882,95	11.936.155,16	3.282.440,15
Milho safrinha	809	112.532,50	173.299.349,08	8.396.966,78	2.342.635,87
Trigo	454	34.804,06	105.981.910,19	6.843.727,73	1.967.324,99
Café	597	11.491,00	128.909.625,26	6.882.951,55	1.868.616,58
Cana de açúcar	1.544	100.602,74	296.708.630,64	5.720.002,86	1.572.993,36
Tomate	275	3.077,57	82.618.600,55	5.285.501,91	1.452.477,84
Milho	225	11.619,27	33.135.321,52	1.924.128,39	568.566,05
Ameixa	53	180,31	5.767.039,00	1.120.071,00	308.019,41
Pêssego	64	196,98	6.469.316,40	1.037.736,00	285.377,20
Cebola	86	284,91	8.489.822,13	630.845,00	173.482,15
Batata inglesa	44	703,96	12.510.715,40	509.746,52	140.180,11
Bovinos	12	2.480,00	5.583.460,00	293.959,48	80.838,84
Tangerina/Mexerica	16	135,97	2.808.683,00	263.846,00	69.273,85
Maçã	7	44,32	2.009.782,20	183.659,00	50.506,21
Pimentão	17	204,02	1.589.292,00	133.967,91	36.841,15
Algodão	2	510,54	1.699.250,00	143.446,52	36.179,34
Feijão	29	1.089,13	3.311.319,11	111.015,69	30.880,69
Goiaba	6	15,25	586.757,47	95.546,00	26.275,12
Florestamento e reflorestamento	14	673,58	6.764.516,70	87.865,96	24.163,12
Atemóia	7	12,69	630.277,60	67.908,00	18.674,69
Pepino	6	26,27	717.400,00	62.393,00	17.158,06



Projeto Estadual de Subvenção do Prêmio de Seguro Rural

Nectarina	4	4,94	147.060,00	35.598,00	9.789,44
Sorgo	3	402,12	324.504,02	23.372,47	6.427,41
Berinjela	4	7,15	279.670,00	22.213,00	6.108,57
Caqui	1	3,60	144.000,00	19.540,61	5.373,67
Arroz	4	165,00	359.722,65	13.725,17	4.117,54
Pêra	1	2,00	75.060,00	12.943,00	3.559,32
Alface	5	11,31	222.360,00	11.682,90	3.212,79
Repolho	9	14,56	209.440,00	11.004,13	3.026,12
Manga	1	2,40	79.560,00	9.908,00	2.724,70
Beterraba	5	8,37	102.170,00	4.981,25	1.369,84
Figo	1	0,38	18.750,00	4.162,00	1.144,55
Laranja	1	1,80	40.000,00	3.906,00	1.074,15
Chuchu	2	3,89	42.790,00	2.428,40	667,81
Abobrinha	1	1,00	12.000,00	535,91	147,37
Total Geral (Até 29/07)	6.530	372.964,02	1.144.589.094,25	64.535.234,41	18.009.500,27

Fonte: Sistema SUSER - 2016




Subvenção Municipal do Prêmio de Seguro Rural:

Itatiba;

Sumaré;


Louveira;

Jundiaí.



SECRETARIA DE AGRICULTURA E ABASTECIMENTO

Fundo de Expansão do Agronegócio Paulista
O Banco do Agronegócio Familiar
FEAP-BANAGRO



E-mail: fbnagro@sp.gov.br
Tel: 11 – 5067 0246 / 5067 0247
www.agricultura.sp.gov.br