




**PARANÁ  
SEGURO**

# Segurança rural



**PARANÁ**  
GOVERNO DO ESTADO



## Introdução

Prezado Proprietário Rural,


A Polícia Militar do Paraná (PMPR) realizou estudos sobre a problemática da criminalidade no ambiente rural, ouviu muitos produtores e moradores rurais, assim como os sindicatos rurais do Paraná e a **Federação da Agricultura do Estado do Paraná (FAEP)**, visitou e analisou algumas propriedades rurais no interior do Paraná que foram vítimas de furtos, roubos e outros ilícitos.

O resultado disso é apresentado aqui como orientação para adequação do espaço rural paranaense com vistas a melhores níveis de segurança desses locais.

Cabe ressaltar que não são apenas mudanças estruturais que são importantes, mas, principalmente, uma mudança de comportamento. Criando-se uma cultura de prevenção, que seja baseada em medidas simples e sem custo na maioria dos casos, teremos níveis muito melhores de segurança e paz neste setor fundamental para a sociedade: o meio rural.

Por isso, vale sempre lembrar:

**QUEM NÃO PREVINE O CRIME COLABORA COM ELE!**






# 1 Sugestões para melhorar a segurança da população no ambiente rural

Uma forma muito eficiente de se evitar o delito é por meio de alterações na arquitetura ambiental das áreas rurais para tornar os espaços humanos mais seguros. Baseia-se em três estratégias básicas:


## 1.1 Vigilância natural

- Quanto maior a visibilidade do local, maior a segurança. Locais com visibilidade obstruída por cercas vivas, paredes verdes, muros opacos, falta de iluminação, entre outros, facilitam a ação do delinquente.



## 1.2 Reforço territorial

- A comunidade rural deve considerar o espaço no entorno de sua propriedade como território seu, colaborando na sua manutenção e cobrando as medidas cabíveis dos órgãos competentes (estradas com pavimentação segura, substituição de lâmpadas queimadas, recolhimento do lixo, sinalização das estradas, entre outras). Delinquentes preferem atuar em lugares com aspecto de abandono.



## 1.3 Controle de acesso

- Controlar corretamente a entrada e saída de colaboradores e visitantes é também uma das formas mais eficientes de se promover a segurança nas propriedades rurais.
- É importante manter o menor número possível de acessos à sua propriedade. O ideal é ter uma única porteira, isso torna a vigilância mais eficiente.
- Sugere-se ter uma casa com meio de comunicação nas proximidades da porteira onde se possa ter boa visibilidade e rápido contato com a administração ou com o proprietário.





## 2 Vizinhança Solidária Rural (Segura)



### Na participação de todos, a segurança de cada um!

- Conhecer e manter sempre contato com os vizinhos de confiança.
- Informar a PM e vizinhos sobre suspeitos e invasores.
- Formar rede de contatos (telefone, rádio, internet).
- Denunciar via 181 o tráfico de drogas e armas tentando prestar o máximo de informações sobre os suspeitos.


- Realizar reuniões mensais.
- Divulgar dicas de autoproteção.
- Estratégia de segurança e sistema de alarme integrado (sinal de luz, buzinas, acionamento do alarme do carro, etc.).
- Criação e participação de Conselhos Comunitários de Segurança Rural.



# 3 Iluminação



- A visibilidade reduzida favorece o bandido.
- Deve haver boa visibilidade de dentro da propriedade para fora e vice-versa.
- A iluminação deve permitir o máximo de visibilidade, de preferência sem a necessidade de se ir ao local observado.
- Sugere-se instalar iluminação com sensor de presença por todo o quintal e redondezas.

- 
- O paisagismo não deve encobrir a visão durante o dia ou à noite nem produzir sombras que permitam servir de esconderijo.
  - Alguns sistemas de iluminação, sujeitos ao vandalismo, devem estar protegidos com grades, telas metálicas e/ou sensores de presença, de forma a evitar depredações (as quais têm o propósito de escurecer o ambiente, para propiciar a ação criminosa).
  - Instale iluminação de emergência para casos de falta ou queda de energia.
  - Aconselha-se a manter uma luz interna da residência acesa e, quando não houver ninguém na casa, sugere-se o uso de um *timer* que acenda e apague as luzes em horários alternados. Deve-se tomar o cuidado para não se deixar lâmpadas acesas durante o dia.
  - Lembre-se: é fundamental a manutenção de toda a parte elétrica da propriedade, a fim de evitarem-se falhas e acidentes.

## 4 A casa

- Tanto a casa do proprietário quanto a do administrador devem possuir a melhor visibilidade e, de preferência, serem edificadas em um local elevado.
- Construa um cercado, que pode ser uma grade, em torno da residência onde você costuma ficar na propriedade.
- As grades devem ter altura suficiente para impedir ou dificultar a entrada de invasores ou pessoas não autorizadas.
- O cercado não pode ser construído muito próximo à casa. É necessário manter-se um espaço interno que obrigue um possível invasor a se expor, caso queira ultrapassar este limite e chegar à sua residência.
- A área cercada em torno de sua residência deve ter apenas uma entrada. Se possível, possuir sistema de alarme e/ou circuito fechado de TV.

# 5 Paisagismo seguro na propriedade rural


- Aconselha-se ao proprietário rural planejar o paisagismo da sua propriedade em torno da casa-habitação e das outras construções onde haja circulação de pessoas, de forma a oferecer mais segurança para todos.
- Procure evitar árvores e arbustos muito próximos à casa pois podem ser usados como esconderijos ou servir de apoio para o invasor subir no telhado.

## Levar em conta a espécie escolhida:

**Galhos abaixo de dois metros devem ser podados com o intuito de preservar a visão.**

**Os arbustos devem ter altura máxima de um metro.**

**Iluminação noturna nos pontos próximos da casa ou locais de circulação de pessoas.**



# 6 A estrutura de uma propriedade rural segundo a Arquitetura Contra o Crime

- Portão de entrada ou porteira cadeado, portão reforçado, pintado com cores mais claras, com sinalização de “Propriedade particular”, com tranca e cadeado.
- A visibilidade é fator importante para segurança, portanto cercas e grades são ideais observando-se que seus mourões devem ser fortes (de preferência de concreto) e com uma altura mínima que desincentive a invasão.
- Mourões pré-moldados de concreto possuem grandes vantagens sobre os convencionais de madeira:
  - Têm maior durabilidade.
  - Tamanhos e dimensões uniformes.
  - Não incendeiam.
  - Podem ser encontrados facilmente no mercado (ou serem construídos na propriedade).
  - Podem ser reaproveitados.
  - Não sofrem danos com a manutenção constante.



- Devem ser colocados de forma a evitar a entrada de veículos e seus arames, em quantidade suficiente para dificultar a violação desta barreira.
- Na testada do imóvel, recepção e área de administração, aconselha-se a utilização de muro palito, cerca ou grades reforçadas.
- Muro maciço para proteção externa da propriedade é desaconselhado.



## 2. Linhas de defesa (perímetros de segurança da propriedade)




É importante pensar na segurança da propriedade rural como um todo. Os perímetros de segurança são como linhas de defesa:


- **Perímetro 1:** a casa (paredes, portas, janelas, trancas, alarme). Lembre-se que a estrutura de segurança de uma casa O SEU PONTO MAIS FRACO! Descubra qual é e fortaleça-o.
- **Perímetro 2:** próximos à casa (grades, muros, iluminação, cadeados, correntes, alarmes, cães, paisagismo).
- **Perímetro 3:** galpão, cocheiras, mangueiras, plantação, pasto, mata e cerca externa da propriedade.
- **Perímetro 4:** a rua, a estrada (iluminação, ver e ser visto, limpeza e conservação, ajuda de vizinhos e passantes, polícia).

## b. Portas e janelas

- As portas, janelas e suas fechaduras devem ser de boa qualidade e muito resistentes.
- Sugere-se a instalação de fechadura reforçada, como antifurto e olho mágico nas portas externas da residência.
- É importante que as dobradiças das portas externas estejam para o lado de dentro, evitando a retirada da porta pelo lado de fora.



- Todas as janelas devem ser protegidas por grades ou telas e devem possuir cadeados ou trancas internas.
- Quanto aos alçapões ou acesso ao sótão, procure providenciar fechaduras pelo lado de dentro da casa.
- Aconselha-se usar cortinas fechadas no período da noite, para evitar a observação do que ocorre dentro de casa.
- Se a casa for equipada com aparelho de ar-condicionado, providencie uma instalação segura para que não sirva de entrada para um criminoso.
- Cuide sempre para que portas e janelas estejam fechadas.



### C. Salas com materiais, equipamentos, defensivos agrícolas, fertilizantes, adubos

- É importante que as janelas tenham grades e que as portas sejam maciças e com fechaduras reforçadas.
- Instale alarmes.
- Controle o estoque.



# 7 Dispositivos de segurança

## a. Quanto a câmeras

- Devem funcionar com equipamento de gravação.
- Lembrar que não substituem as demais medidas de segurança




## b. Alarmes

- No acionamento, os vizinhos devem ser avisados e a PM deve ser chamada.
- A manutenção deve ser feita constantemente.
- Não deixe o sistema de alarme cair no descrédito, por disparar desnecessariamente de forma frequente.
- Sugere-se a instalação de sensores de presença com refletores luminosos conjugados com o alarme em pontos como galpões de máquinas, depósitos, entre outros.


# 8 Rebanhos

- Se há criação de animais como bovinos, equinos ou outro tipo, não deixe o rebanho em pastos próximos a estradas, longe da sede, principalmente no período noturno, para dificultar o furto. Se não for possível, destine os pastos mais vulneráveis para o gado mais fraco e os pastos mais seguros para o gado mais gordo e manso.
- Mantenha vigilância noturna.
- Coloque cadeados nas porteiras e embarcadouros.
- Marque devidamente o seu rebanho.
- Evite aquisição de animais de procedência duvidosa, sem nota, ou abaixo do valor de mercado (receptação de produto de crime).




# 9 Galpões

- Sua posição deve ser visível da casa do administrador e do proprietário.
- Devem ser fechados por portas.
- Devem possuir mínima estrutura de segurança, como sensores de presença com iluminação, alarme com sensores anti-pet (não acionáveis por animais).



# 10 Maquinário agrícola e veículos

- Devem ser mantidos em local seguro, garagens fechadas e bem iluminadas no período da noite.
- Ter seguro de tudo é sempre uma boa cautela.
- Instalação de travas e alarmes com corte do combustível são boas estratégias.
- Se possível, instalar rastreador nos veículos como tratores e colheitadeiras.





# 11 Funcionários/ Caseiros

- Devem ter contato com os vizinhos, com a polícia, saber como funciona o sistema de segurança da propriedade.
- Orientar seus funcionários para que tenham cautela com informações sobre sistema de segurança, bens e rotinas da propriedade.
- De preferência, tenha uma moradia próxima da entrada da propriedade tendo acesso a telefone e contato rápido com a PM e o proprietário.
- Antes de contratá-los, verifique suas referências.




## 12 Chaves

- As chaves devem ser mantidas em local seguro, como, por exemplo, um quadro de chaves.
- Tenha cópias das chaves da propriedade em local seguro e discreto.
- Sempre que houver perda de alguma chave, substituir o segredo da fechadura (miolo).

## 13 Lanternas

- Deve-se sempre ter em mão boas lanternas, acompanhadas de suas baterias e/ou pilhas e em locais de fácil acesso. A iluminação portátil é fundamental, pois a movimentação de animais silvestres e possíveis intrusos é mais difícil de se detectar à noite por causa da baixa luminosidade.
- Ter o bom e velho lampião de reserva é importante.



# 14 Animais de guarda


## a. Cães

- Devem ser adestrados para não aceitarem comida de estranhos.
- Deve haver um local protegido para que o animal fique abrigado em caso de mau tempo e continue com visão privilegiada da propriedade.
- Respeitar as condições de bem-estar do animal, providenciando alimentação e local adequados.



## b. Gansos e galinhas-de-angola

- O comportamento dessas aves é parecido: procuram sempre defender seu território; alertam rápido a existência de intrusos na propriedade e não oferecem riscos às crianças.
- Alimentam-se de animais peçonhentos, aranhas e escorpiões.



# 15 Patrulha Rural Comunitária

- Ajude os policiais a fazer o mapeamento das propriedades rurais.
- Propicie aos policiais o acesso à rede de contato de vizinhos de sua propriedade rural.
- Atenda bem e estimule seus vizinhos a atenderem bem os policiais que realizam visitas comunitárias.



# 16 Outras dicas para a segurança do ambiente rural (ou propriedade rural)

## a. Dinheiro



- Jamais use formas improvisadas de guardar dinheiro, como embaixo do colchão, dentro do guarda-roupa ou no forro da casa. Os ladrões conhecem todos os esconderijos.
- Dê preferência à utilização de cartões de débito, crédito e cheques. Se você recebe em espécie na propriedade, procure depositar o mais rápido possível e de forma discreta.

## **b. Produtos e objetos de valor**

- Evite manter grandes estoques de insumos agropecuários na fazenda.
- Somente adquira defensivos agrícolas determinados por receituários agrônômicos e em revendas autorizadas.
- O transporte dos defensivos deverá ser feito pela própria revendedora, a qual possui estrutura segura para tal procedimento.
- Caso precise transportar insumos e defensivos agrícolas, recomenda-se a adoção de todas as cautelas necessárias durante o deslocamento, mantendo a atenção voltada para qualquer veículo suspeito. Se perceber que está sendo seguido, aja com naturalidade, pare na fazenda mais próxima e comunique à PMPR. Se possível, realize transporte com escolta.

- Adubos e defensivos agrícolas devem sempre ser guardados e/ou estocados apropriadamente quando não estão sendo usados. Nunca deixe-os à mostra.
- Em caso de joias, relógios ou outros objetos de valor, guarde-os em locais apropriados, sigilosos, como, por exemplo, cofres, fundos falsos de gavetas ou fundos falsos de armários.





## C. Ferramentas

- Picaretas, pás, foices, facões, entre outras ferramentas, devem ser guardadas em local apropriado, de acesso controlado, seguro e trancado (para que tais objetos não sejam usados para fins ilícitos ou provoquem acidentes).

## D. Escadas

- Devem ser guardadas em local seguro, nunca de fácil acesso, pois podem ser usadas por criminosos com o objetivo de invadir a residência.

## E. Dicas de comportamento preventivo:

- Cuidar para que não haja acidentes domésticos com crianças. É muito grande o número de crianças pequenas feridas gravemente e que morrem em acidentes com fogo ou água.
- Evite ostentação de riqueza.
- Oriente seus funcionários a não fornecerem informações para pessoas estranhas.
- Ao chegar à sua propriedade, preste atenção na presença de veículos ou pessoas estranhas próximos ao portão.



- Da mesma forma, observe fatos estranhos, como acidentes em frente ao portão.
- Quando estiver no veículo e for abordado para dar informações, abra somente um pouco o vidro do carro e seja breve.
- Evite viajar sozinho, procure diferenciar sua rotina alterando horários, itinerários, etc.
- Chame seus vizinhos sempre que se deparar com pessoas estranhas utilizando veículo e/ou máquina agrícola dos proprietários que você conhece e comunique à PMPR caso permaneça a dúvida.

- **EM CASO DE ASSALTO, JAMAIS REAJA!**
- **ATENDA ÀS EXIGÊNCIAS DO ASSALTANTE, NÃO RETARDE A FUGA DELE, NÃO FAÇA GESTOS OU MOVIMENTOS BRUSCOS NEM TENDE ENGANÁ-LO.**
- **Suspeitar de pessoas que estejam rondando a fazenda, sobretudo à noite, com veículos de portamalas grande ou pick-up leve.**
- **Informar imediatamente a PM sobre qualquer atitude suspeita de transeuntes ou desconhecidos nas proximidades da fazenda.**
- **Evite deixar a fazenda abandonada (sem caseiro).**
- **Caso não possa ter caseiro, peça a vizinhos que diariamente observem a casa e galpões da propriedade.**



- **NUNCA** comente sobre grandes compras e vendas (gado, terras, grãos, maquinário, etc.).
- **Evite colocar o nome do proprietário na placa de acesso à fazenda.**
- Evite carregar dinheiro para o pagamento de funcionários da fazenda.
- Procure estar sempre em contato com os vizinhos de confiança.
- Mantenha controle constante sobre o patrimônio da fazenda, realizando conferências frequentes.
- Participe do CONSEG Rural da sua região, Associação de Produtores Rurais, etc.
- Mantenha-se informado sobre a questão da segurança de sua região.

## f. Contratações de vigilância privada

- Alertamos todos para que tenham cautela na contratação desse tipo de serviço, tendo em vista riscos de má contratação, prejuízos e implicações legais decorrentes.
- Procure o Sindicato Rural e/ou assessoramento jurídico.

## g. Armas

- O ideal é que a população não tenha armas, pois elas podem ser o motivo de um criminoso querer invadir sua propriedade, além da possibilidade de serem usadas contra seus próprios donos.
- Se por alguma razão de força maior o morador rural possuir algum tipo de arma e munição, deve ter seu registro (ARMA LEGALIZADA).
- Guardá-las em local seguro, desmuniçadas (DESCARREGADAS) para que não ocorram acidentes com curiosos e/ou crianças.




# 17 Conclusão

É importante lembrar que essas medidas não devem ser únicas, mas devem compor uma cultura de prevenção e não devem se limitar ao apresentado neste trabalho.

A partir do momento em que toda a comunidade participa nas soluções dos problemas de segurança, as ações da polícia passam a ser complementares e não exclusivas. Assim teremos a paz e a tranquilidade que todos almejamos.







**PARANÁ**  
GOVERNO DO ESTADO



**PARANÁ  
SEGURO**



DISQUE  
**190**



DISQUE  
**193**



DISQUE  
**197**

Apoio: FAEP – Federação da Agricultura do Estado do Paraná  
SENAR – Serviço Nacional de Aprendizagem Rural



[www.delegaciaeletronica.pr.gov.br](http://www.delegaciaeletronica.pr.gov.br)