

## NOTA TÉCNICA 02 - DTE/FAEP

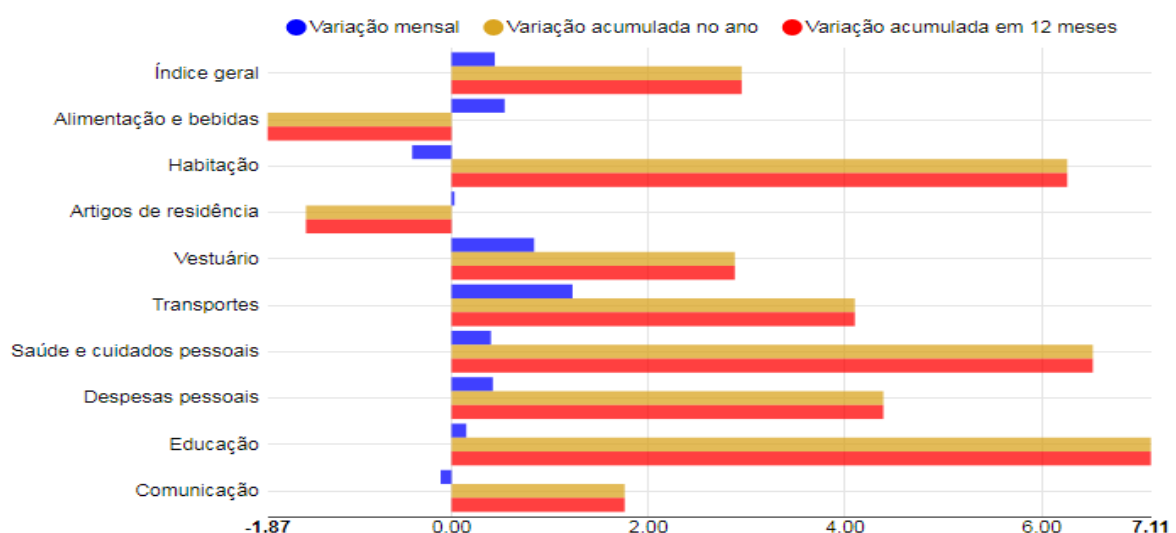
### 10/01/2018 – IPCA – Inflação Oficial

O IBGE divulgou nesta quarta-feira (10) o IPCA – Índice Nacional de Preços ao Consumidor Amplo para o mês de dezembro último (0,44%) e o fechamento acumulado do ano de 2017 de 2,95%, abaixo da meta de inflação de 4,5% a.a.

O IPCA é o índice que mede a inflação oficial do Brasil e é apurado através do acompanhamento da variação mensal de preços de 9 grupos de produtos (alimentação e bebidas, habitação, artigos de residência, vestuário, transporte, saúde e cuidados pessoais, despesas pessoais, educação e comunicação) em 13 áreas metropolitanas representativas do país.

No acumulado do ano de 2017 o índice totalizou 2,95% com destaque para os gastos com Educação (7,11%) e Saúde (6,56%) e no contraponto para o grupo Alimentação e Bebidas que teve redução de -1,87%.

Figura 01 - IPCA – Dezembro 2017

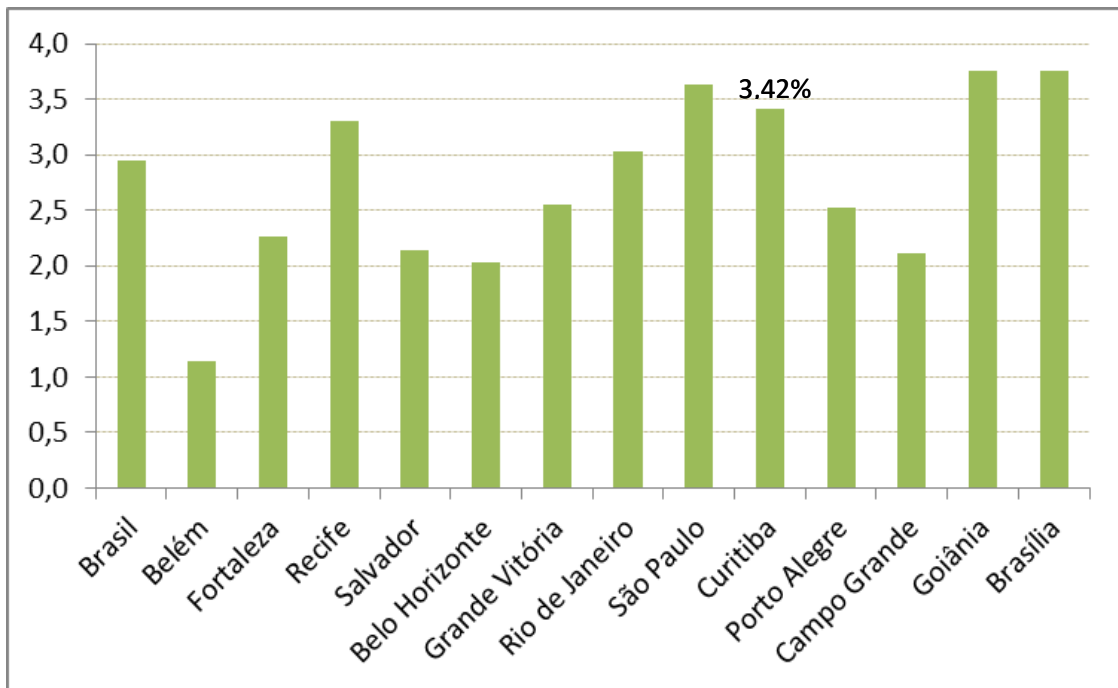


Fonte: IBGE

Alimentação e Bebidas apresentou queda de preços em 8 dos 12 meses do ano e como é o grupo com maior peso no cálculo do índice (24,5506%), foi o grande responsável para que a inflação ficasse dentro da meta de inflação nacional.

Dentre as áreas metropolitanas pesquisadas, Brasília e Goiânia lideram o ranking nacional de maior índice acumulado com 3,67% a.a. enquanto Belém apresenta a menor inflação anual (1,14%).

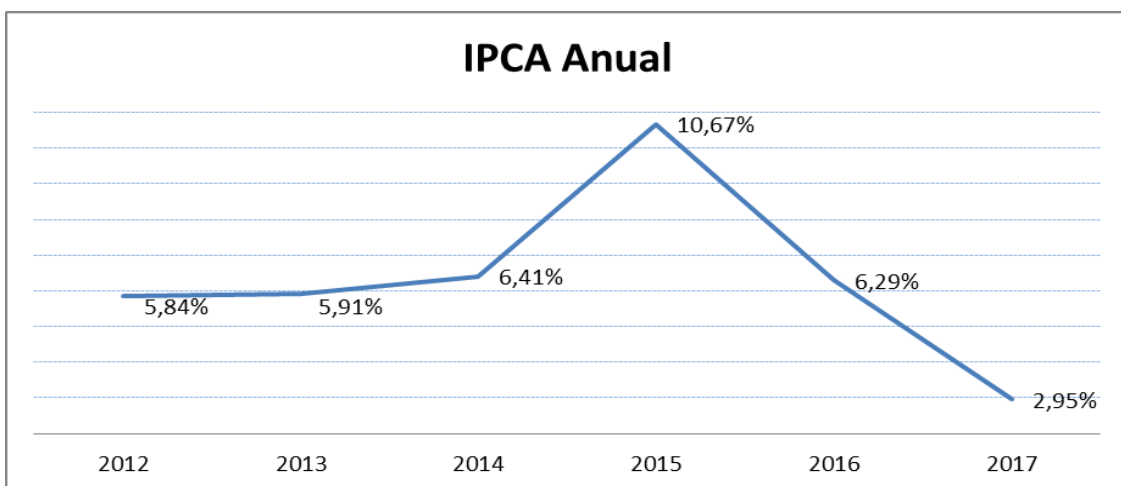
Figura 02 – IPCA 2017 – Áreas metropolitanas



Fonte: IBGE Elaboração: DTE|FAEP

Na série história este é o índice mais baixo dos últimos anos e segundo o Banco Central para 2018 ele deve apresentar um pequeno acréscimo, porém permanecendo dentro da meta estipulada de 4,5%.

Figura 03 – IPCA ANUAL – Série 2012 - 2017



Fonte: IBGE Elaboração: DTE|FAEP