

Seminário de Assistência Técnica em Pecuária de Leite Curitiba, 31 de Outubro de 2016



Joaquim Rocha Martins / EMATER

joaquimmartins@emater.pr.gov.br

Simony Marta Bernardo Lugão / IAPAR

lugao@iapar.br

Vanderlei Bett / IAPAR

vand.bett@iapar.br



PARANÁ
GOVERNO DO ESTADO
Secretaria da Agricultura
e Abastecimento

EMATER
INSTITUTO PARANAENSE DE
ASSISTÊNCIA TÉCNICA E EXTENSÃO RURAL



INSTITUTO AGRONÔMICO DO PARANÁ

Programa de Produção Animal
Estação Experimental de Paranavaí



INSTITUTO EMATER

Escritório Regional de Umuarama

EMATER
INSTITUTO PARANAENSE DE
ASSISTÊNCIA TÉCNICA E EXTENSÃO RURAL

COOPERMAIS

Cooperativa de Trabalho de
Assistência Técnica

COOPERMAIS
COOPERATIVA DE TRABALHO

REDES

Referências para a Agricultura Familiar



DINÂMICA DA ASSISTÊNCIA TÉCNICA NAS PROPRIEDADES


1 VISITA /MÊS POR PROPRIEDADE (mínimo)

DURAÇÃO DA VISITA: MEIO PERÍODO

35 PROPRIEDADES ASSISTIDAS/TÉCNICO (máximo)

- Itinerário Técnico Durante as Visitas:

- Planejamento forrageiro de verão e inverno;
- Produção de forragens com qualidade;
- Conforto animal;
- Nutrição de precisão;
- Controle reprodutivo;
- Sanidade;
- Criação de bezerras;
- Qualidade do leite;
- Adequação ambiental; e
- Gestão de indicadores técnicos e econômicos.



Equipe Técnica



- **Número de Produtores Atendidos:**
140 produtores (109 na Região Noroeste e 31 na Região Oeste).

- **Parcerias:**

Indústrias:



Silvestre
(Três Barras do Paraná)

Lactomil
(Serranópolis do Iguaçu)

Flora milk
(Flórida)

Prefeituras:

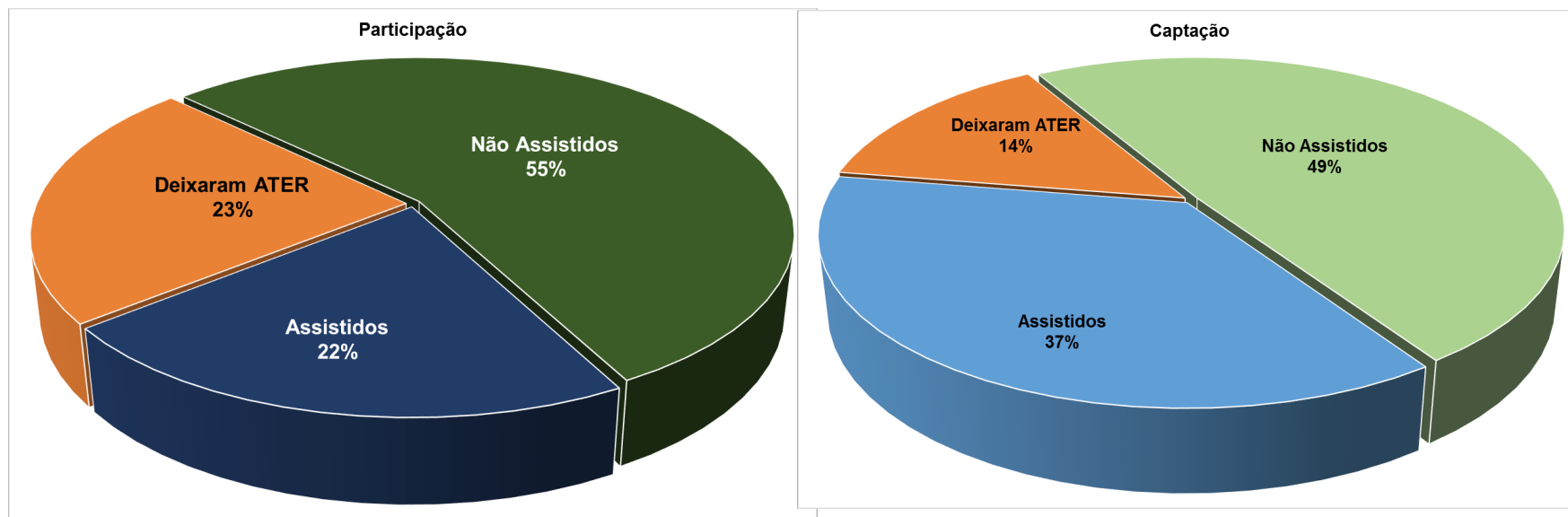


SEBRAE



- Resultados

➤ Captação de Leite:



Período: Maio/2014 a Junho/2015

- Resultados

➤ Qualidade do Leite*:

Grupo	CCS (x1000/mL)	Diferença com Não Assistidos
Assistidos	247,7	-20,1%
Não Assistidos	310,2	-

Grupo	CPP (UFC/mL)	Diferença com Não Assistidos
Assistidos	186,9	-49,7%
Não Assistidos	371,7	-

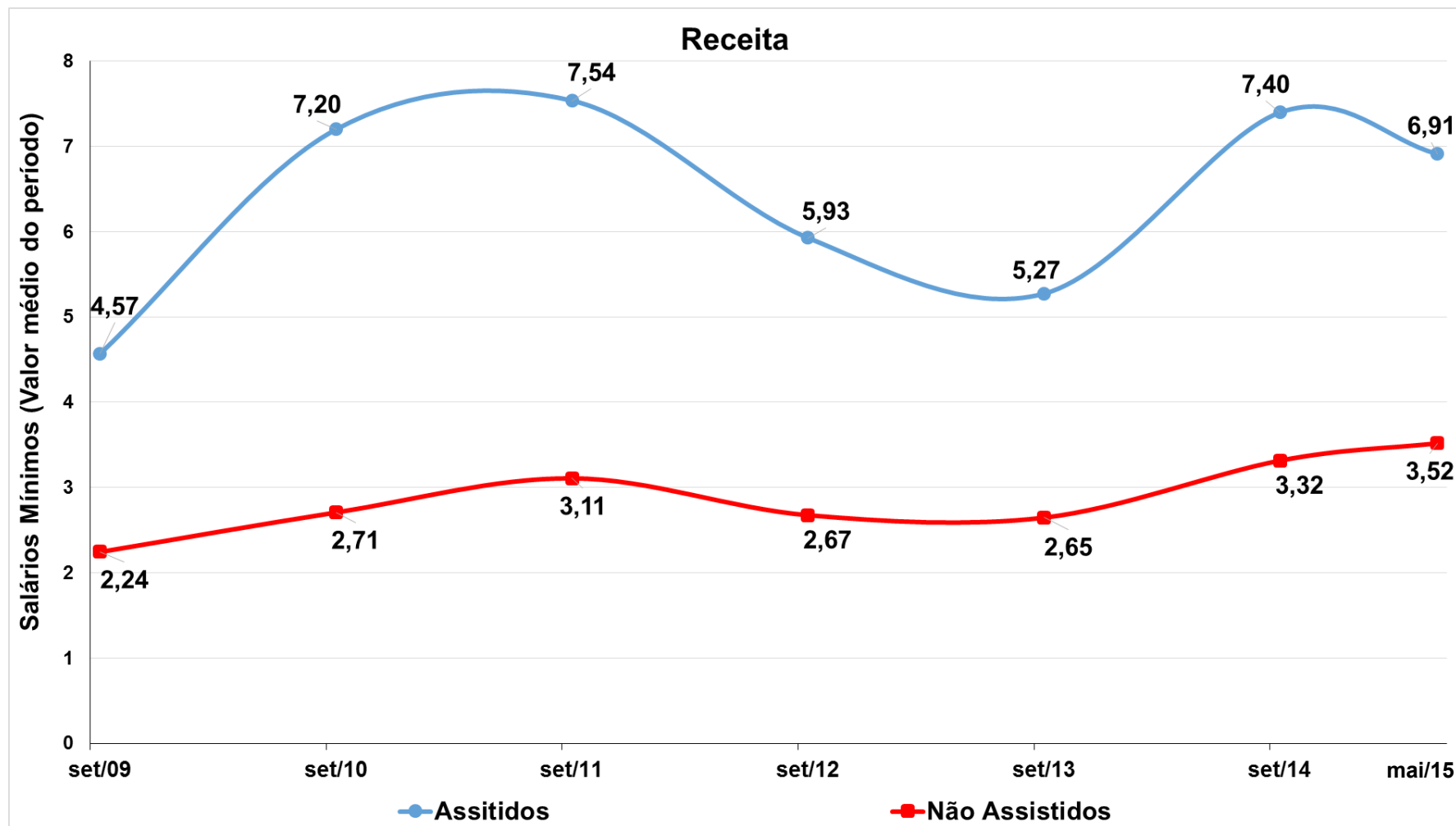
Grupo	GORDURA	Diferença com Não Assistidos
Assistidos	3,905%	5,4%
Não Assistidos	3,705%	-

Grupo	SÓLIDOS	Diferença com Não Assistidos
Assistidos	12,38%	3,3%
Não Assistidos	11,99%	-

*Período: Agosto/2012 a Maio/2015.

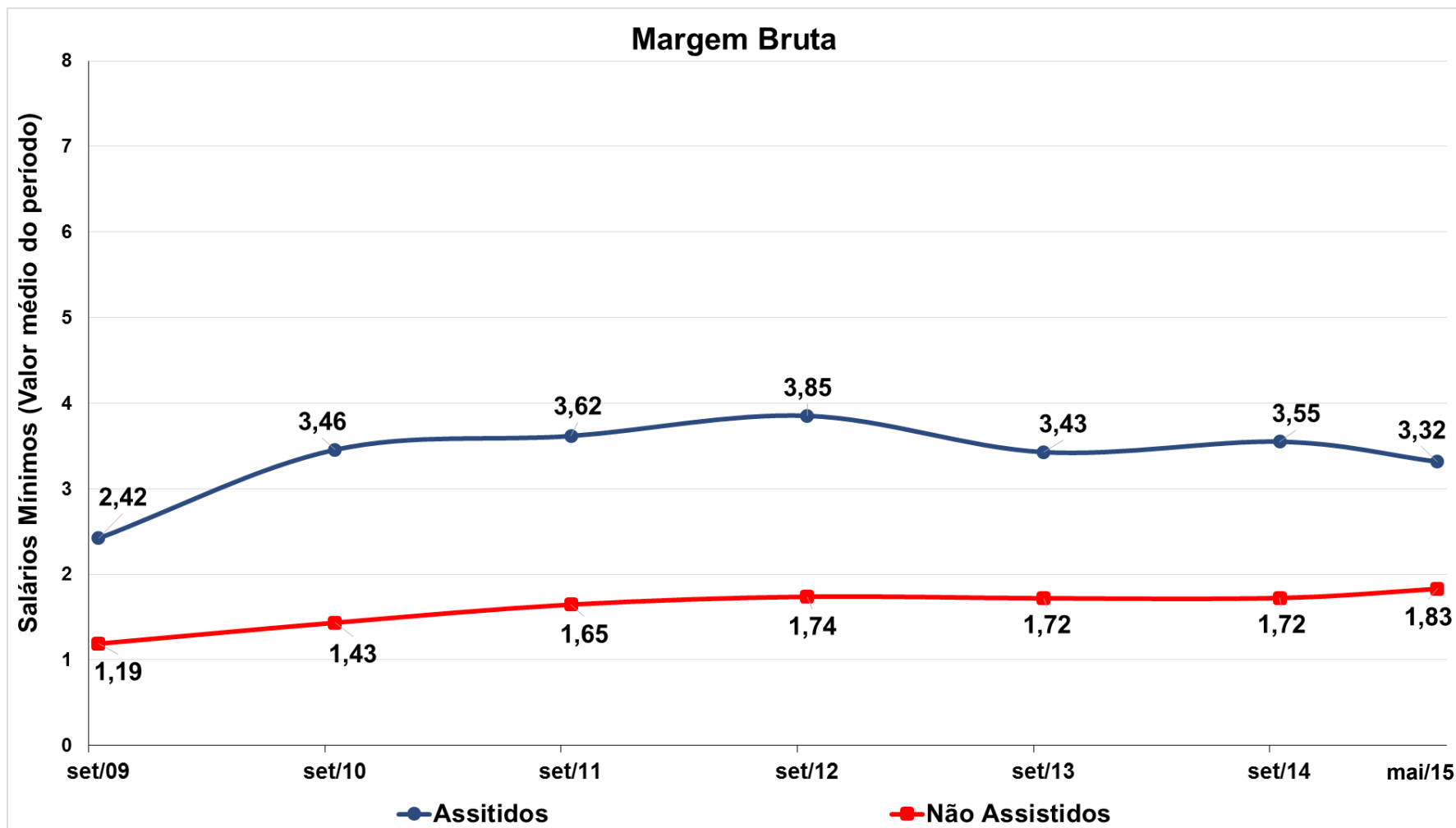
- Resultados

➤ Receita Média em Salários Mínimos:



- Resultados

➤ Margem Bruta em Salários Mínimos:



- Custos e Contrapartidas:

Produção (Litros)		Nº Visitas por mês	Valor (R\$) Astec/mês	Valor (R\$) Produtor	Valor (R\$) Industria	Valor (R\$) Prefeitura
de	até					
0	100	1	440,00	88,00	242,00	110,00
101	200	1	440,00	132,00	198,00	110,00
201	300	1	440,00	176,00	154,00	110,00
301	400	1	440,00	220,00	110,00	110,00
401	500	1	440,00	264,00	176,00	-
501	600	1	440,00	308,00	132,00	-



Programa
**leite
MAIS**

MODELO DE ASSISTÊNCIA TÉCNICA DE INTENSIFICAÇÃO SUSTENTÁVEL

**OBRIGADO
PELA
ATENÇÃO!**