COLEÇÃO AGRINHO 1

Brincando e Aprendendo 1



SISTEMA FAEP
SENAR PARANÁ
FAEP FEDERAÇÃO DA AGRICULTURA DO ESTADO DO PARANÁ
SINDICATO RURAL

AJUDE O AGRINHO A TERMINAR DE FAZER A COLHEITA SEGUINDO A ORDEM DADA AO LADO. PODE-SE MOVER PARA A DIREITA, ESQUERDA, PARA CIMA E PARA BAIXO.









AGRINHO ADORA CUIDAR DE SUA HIGIENE. MARQUE A FOTO DO AGRINHO EM QUE ELE ESTÁ CUIDANDO DE SUA HIGIENE.

COLEÇÃO AGRINHO 1














ANINHA ADORA CUIDAR DA SUA SAÚDE. MARQUE A FOTO DA ANINHA EM QUE ELA ESTÁ PRATICANDO ESPORTES.

COLEÇÃO AGRINHO 1














VAMOS BRINCAR DE COMPLETAR O QUADRO?
RECORTE AS FIGURAS PONTILHADAS E COLE-AS NO QUADRO CONFORME A COMBINAÇÃO DADA.



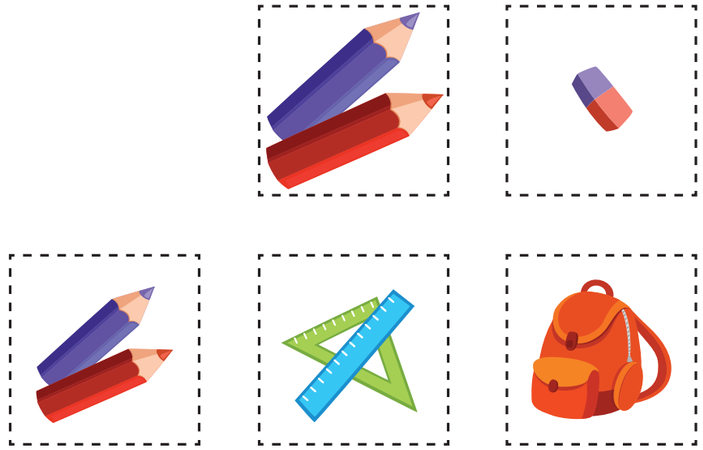

AJUDE A ENCONTRAR O ANIMAL QUE NÃO PERTENCE A CADA FAMÍLIA FAZENDO UM CÍRCULO EM VOLTA DELE.

COLEÇÃO AGRINHO 1



1

ESSA ATIVIDADE É COMPOSTA POR 4 PÁGINAS NUMERADAS.

ESCOLHA NAS PÁGINAS 2 E 3 OS PERSONAGENS MAIS PARECIDOS COM SUA FAMÍLIA, RECORTE-OS E COLE NAS MOLDURAS DA PÁGINA 1. VOCÊ TAMBÉM PODE TERMINAR DE DESENHAR E PINTAR SUA FAMÍLIA NA PÁGINA 4, DEPOIS RECORTAR E COLAR NAS MOLDURAS.



AVÔ:

AVÓ:

AVÔ:

AVÓ:

MÃE/PAI:

MEU NOME:

MÃE/PAI:

2



3

COLEÇÃO AGRINHO 1



4

COLEÇÃO AGRINHO 1



COLE SEU ENFEITE DE PORTA EM UM PAPELÃO OU EM UMA CARTOLINA. AGORA RECORTE O SEU ENFEITE E PENDURE-O NA PORTA.







AJUDE O NANDO A ENCONTRAR SEU MATERIAL ESCOLAR.





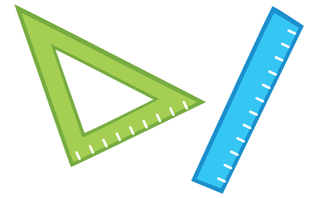













RECORTE OS TRIÂNGULOS PONTILHADOS.
COLE-OS NOS RETÂNGULOS NA
QUANTIDADE INDICADA PELO NUMERAL.



0=

1=

2=

3=

4=

5=

6=

7=

8=

9=



RECORTE AS PEÇAS DO DOMINÓ. COLE-AS EM CAIXAS DE FÓSFORO VAZIAS OU EM PAPELÃO. CONVIDE UM OU MAIS COLEGAS PARA JOGAR COM VOCÊ.

COLEÇÃO AGRINHO 1























RECORTE AS PEÇAS DO DOMINÓ. COLE-AS EM CAIXAS DE FÓSFORO VAZIAS OU EM PAPELÃO. CONVIDE UM OU MAIS COLEGAS PARA JOGAR COM VOCÊ.

COLEÇÃO AGRINHO 1















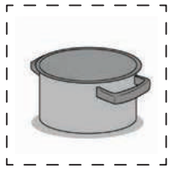



















RECORTE E POSICIONE OS OBJETOS DENTRO DOS AMBIENTES.



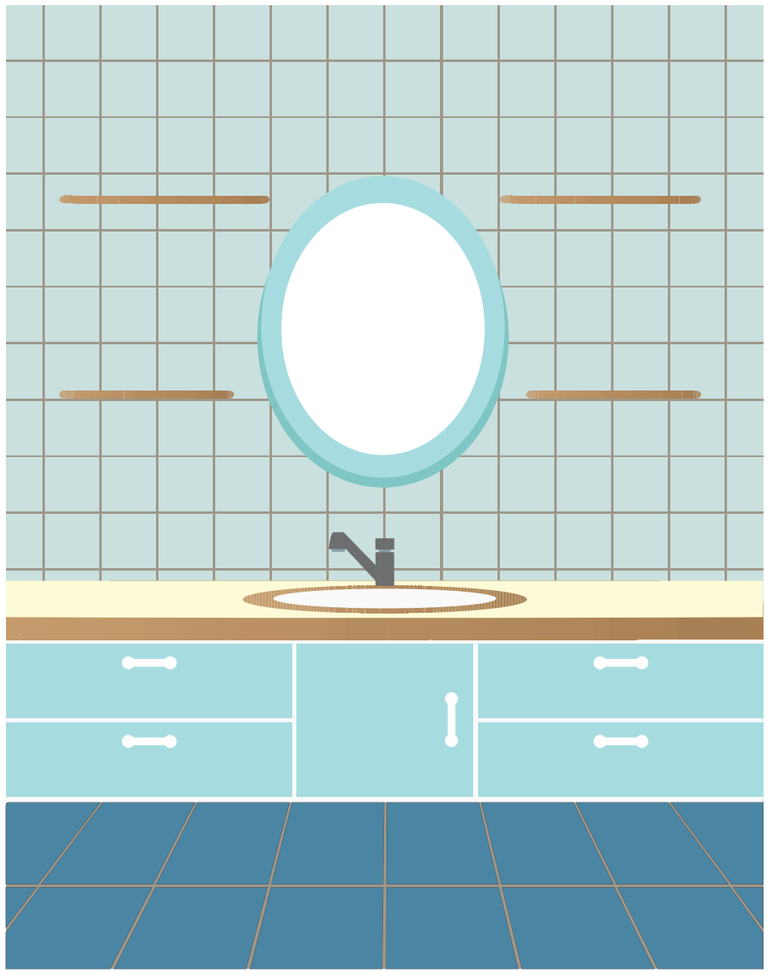





RECORTE E POSICIONE OS OBJETOS DENTRO DOS AMBIENTES.





LIGUE OS ANIMAIS SILVESTRES ÀS SUAS SOMBRAS.

COLEÇÃO AGRINHO 1





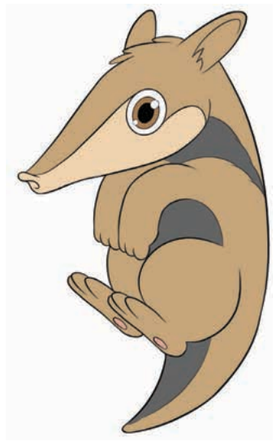











CUIDAR DA HIGIENE É MUITO IMPORTANTE PARA A SAÚDE.

- MARQUE UM X NO SABONETE QUE ESTÁ ATRÁS DA ESPONJA.
- PINTE DE AZUL O SABONETE QUE ESTÁ EMBAIXO DA ESPONJA.
- CONTORNE O SABONETE QUE ESTÁ EM CIMA DA ESPONJA.
- CIRCULE O SABONETE QUE ESTÁ NA FRENTE DA ESPONJA.
- PINTE DE VERMELHO O SABONETE QUE ESTÁ DO LADO DIREITO DA ESPONJA.
- PINTE DE AMARELO O SABONETE QUE ESTÁ DO LADO ESQUERDO DA ESPONJA.















AJUDE O NANDO A ENCONTRAR SEUS BRINQUEDOS



















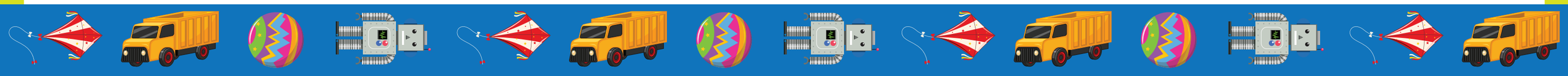

VAMOS BRINCAR DE COMPLETAR O QUADRO?
RECORTE AS FIGURAS PONTILHADAS E COLE-AS NO QUADRO CONFORME A COMBINAÇÃO DADA.





COLEÇÃO AGRINHO 1

RECORTE AS CENAS DO DIA A DIA DO AGRINHO. CONVIDE SEUS COLEGAS PARA BRINCAR COM O JOGO DA MEMÓRIA QUE VOCÊ MONTOU.

















COLEÇÃO AGRINHO 1

RECORTE AS CENAS DO DIA A DIA DO AGRINHO. CONVIDE SEUS COLEGAS PARA BRINCAR COM O JOGO DA MEMÓRIA QUE VOCÊ MONTOU.

















COLEÇÃO AGRINHO 1

RECORTE AS CENAS DO DIA A DIA DO AGRINHO. CONVIDE SEUS COLEGAS PARA BRINCAR COM O JOGO DA MEMÓRIA QUE VOCÊ MONTOU.

















COLEÇÃO AGRINHO 1

RECORTE AS CENAS DO DIA A DIA DA ANINHA. CONVIDE SEUS COLEGAS PARA BRINCAR COM O JOGO DA MEMÓRIA QUE VOCÊ MONTOU.

















COLEÇÃO AGRINHO 1

RECORTE AS CENAS DO DIA A DIA DA ANINHA. CONVIDE SEUS COLEGAS PARA BRINCAR COM O JOGO DA MEMÓRIA QUE VOCÊ MONTOU.

















COLEÇÃO AGRINHO 1

RECORTE AS CENAS DO DIA A DIA DA ANINHA. CONVIDE SEUS COLEGAS PARA BRINCAR COM O JOGO DA MEMÓRIA QUE VOCÊ MONTOU.

















VAMOS BRINCAR DE COMPLETAR O QUADRO?
RECORTE AS FIGURAS PONTILHADAS E COLE-AS NO QUADRO CONFORME A COMBINAÇÃO DADA.







OBSERVE AS CORES DESTAS PINTURAS. LIGUE A PALETA DE CORES AO QUADRO AO QUAL PERTENCE.







KOPP, GUSTAVO. **SEM TÍTULO.** S.D.
(COLEÇÃO ORLANDO VILLELA BITTENCOURT)



LATOUR, EUGÊNIO. **PRAÇA TIRADENTES.** S.D.
(COLEÇÃO ENGº JOÃO MOREIRA GARCÊS)



O AGRINHO COMEÇOU A PINTAR ALGUNS QUADROS. VAMOS AJUDÁ-LO A TERMINAR? OBSERVE QUE ELE JÁ ESCOLHEU O DESENHO. VOCÊ DEVE APENAS TERMINÁ-LO.

COLEÇÃO AGRINHO 1

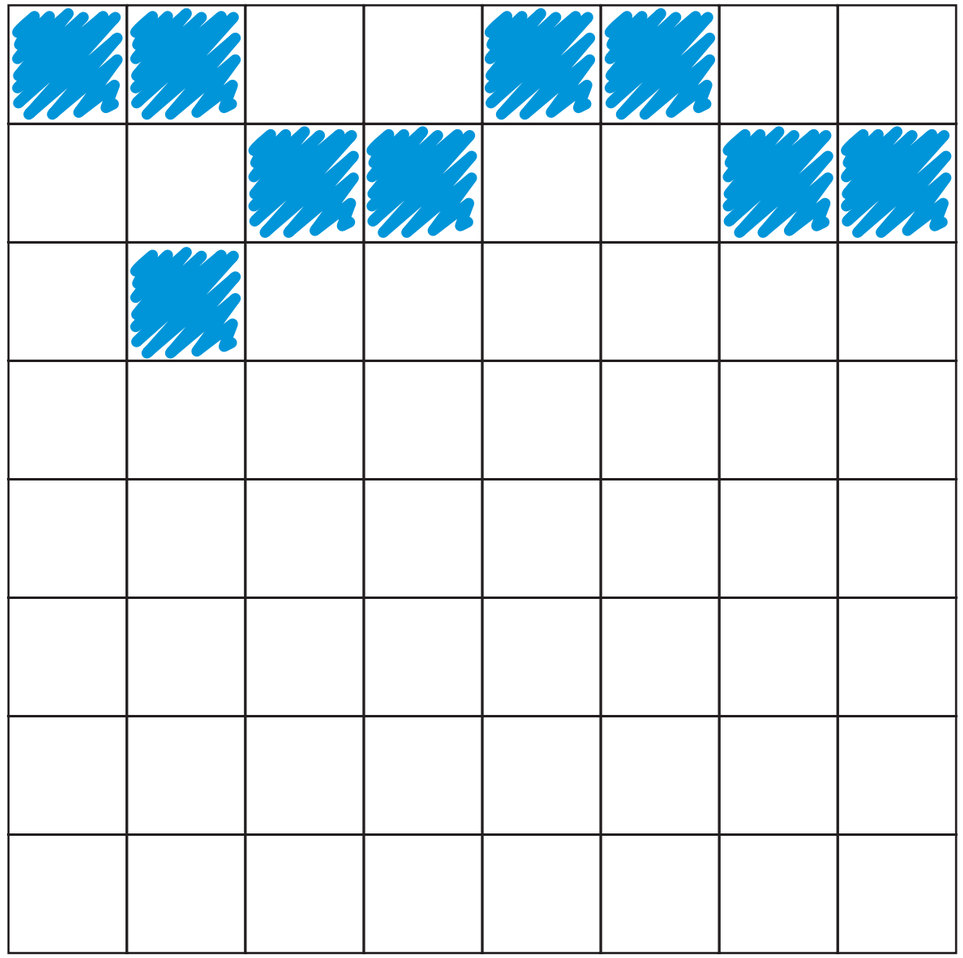

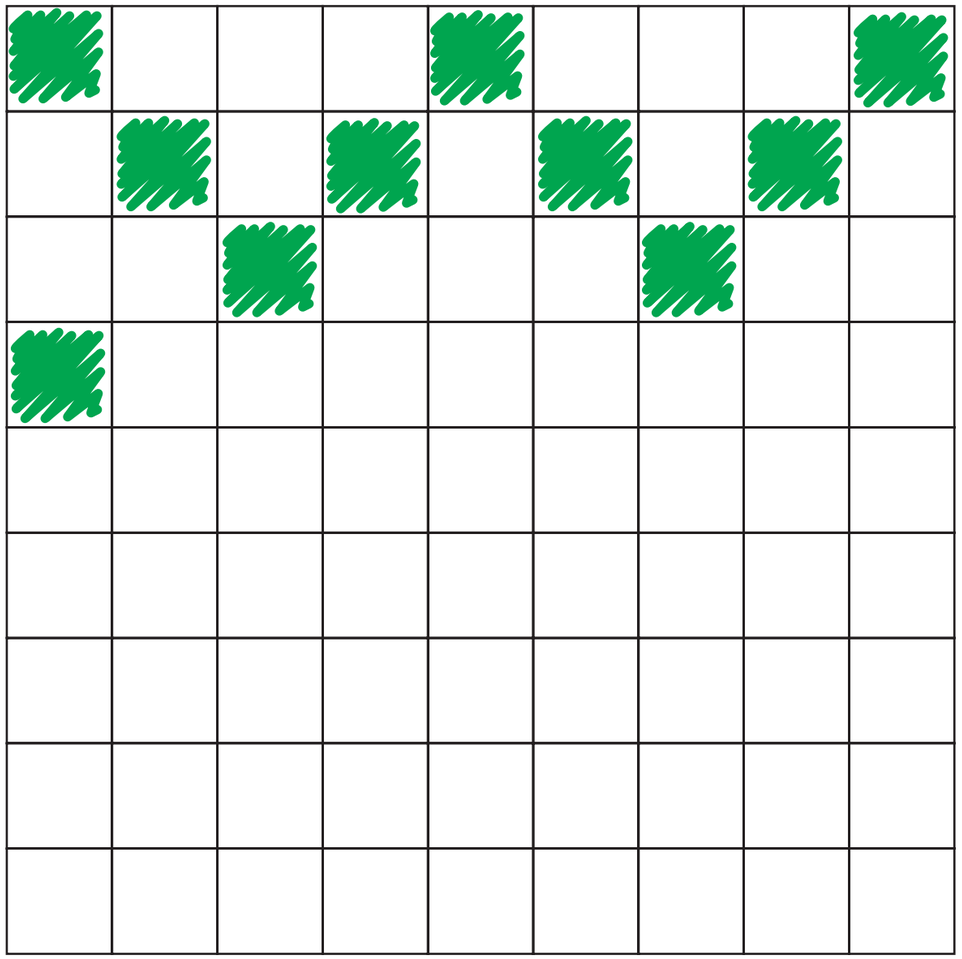

CONTE QUANTOS PEIXINHOS TÊM DENTRO DO AQUÁRIO E ESCREVA O NÚMERO DENTRO DO QUADRADO.

COLEÇÃO AGRINHO 1





AJUDE A ANINHA A ENCONTRAR ALIMENTOS SAUDÁVEIS PARA SUA FAMÍLIA.



















LEVE O AGRINHO
ATÉ A ESPAÇONAVE.





- [ ] CAMISETA VERDE
- [ ] VESTIDO DE BOLINHA
- [ ] BOLSA MARROM
- [ ] JANELA VERDE
- [ ] BLUSA VERMELHA
- [ ] PAR DE TÊNIS VERMELHO

PROCURE O OBJETO DA LISTA, CONTE QUANTAS VEZES ELE APARECE NA ILUSTRAÇÃO E MARQUE O NÚMERO DENTRO DAS CAIXINHAS.

VAMOS BRINCAR DE COMPLETAR O QUADRO?
RECORTE AS FIGURAS PONTILHADAS E COLE-AS NO QUADRO CONFORME A COMBINAÇÃO DADA.







AJUDE O NANDO A CUIDAR DOS DENTES. LIGUE, COM UM TRAÇO, CADA CAIXA AO NÚMERO DE OBJETOS QUE ELA PODE CONTER.



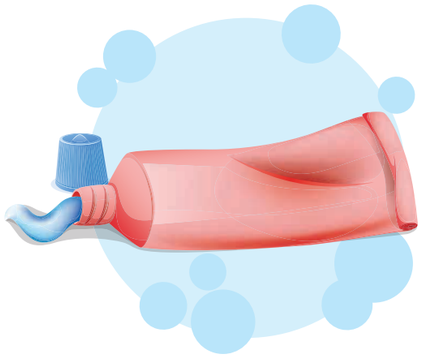





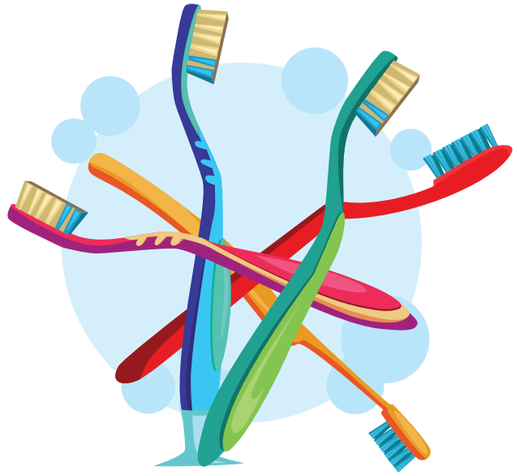





AJUDE A AVÓ DO AGRINHO A ENCAIXOTAR OS PRODUTOS DE SUA HORTA. LIGUE, COM UM TRAÇO, CADA CAIXA AO NÚMERO DE FRUTAS, LEGUMES E VERDURAS QUE ELA PODE CONTER.















LIGUE OS ANIMAIS SILVESTRES ÀS SUAS SOMBRAS.

















COLEÇÃO AGRINHO 1







NANDO ESTÁ PERDENDO SEUS DENTES DE LEITE E PRECISA VISITAR SUA DENTISTA PARA RECEBER AS DEVIDAS ORIENTAÇÕES. AJUDE-O A ENCONTRAR O CAMINHO DO CONSULTÓRIO.

PINTE OS CÍRCULOS DE CADA PAR DE ACORDO COM O MODELO.

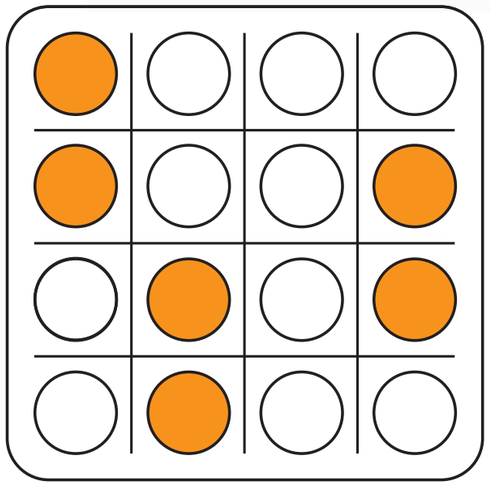

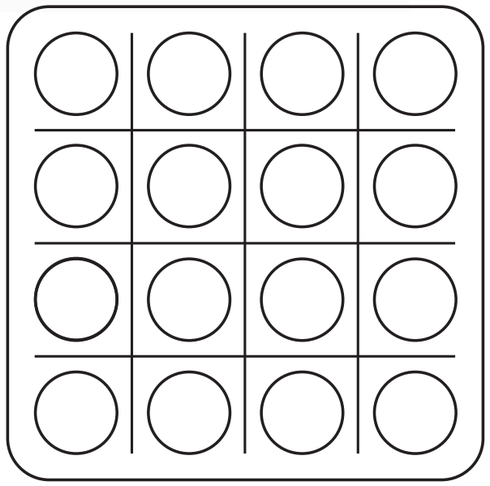

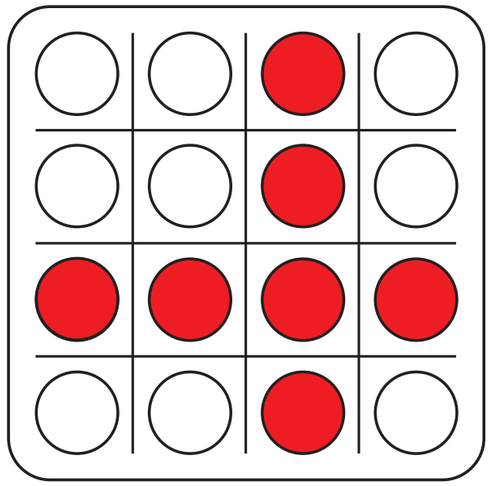

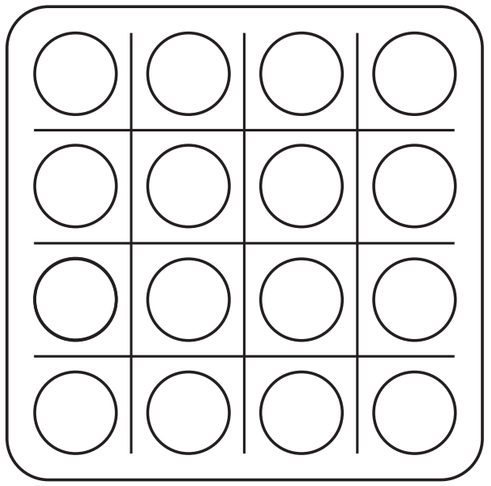

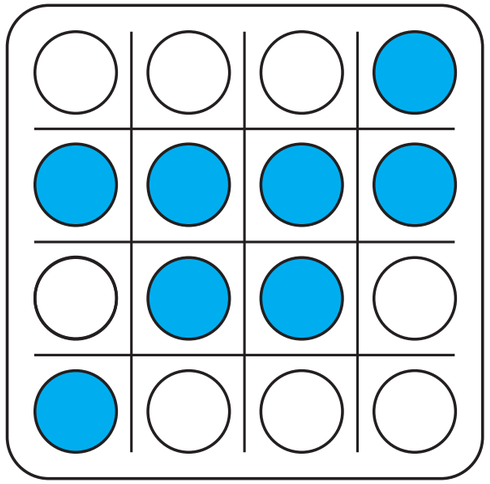

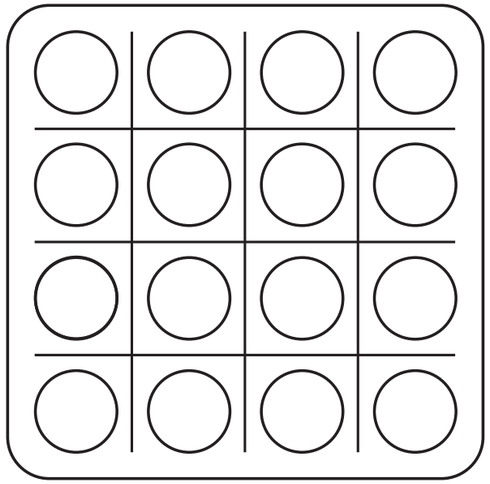

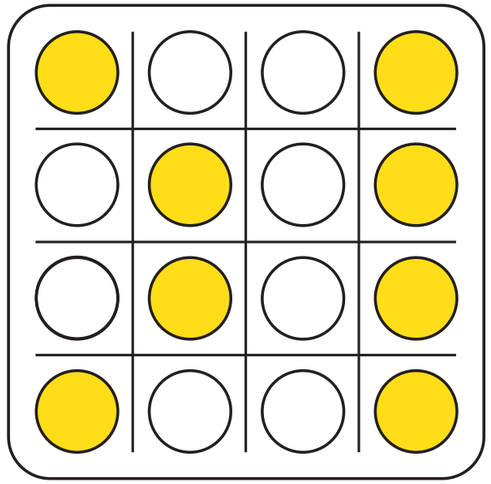

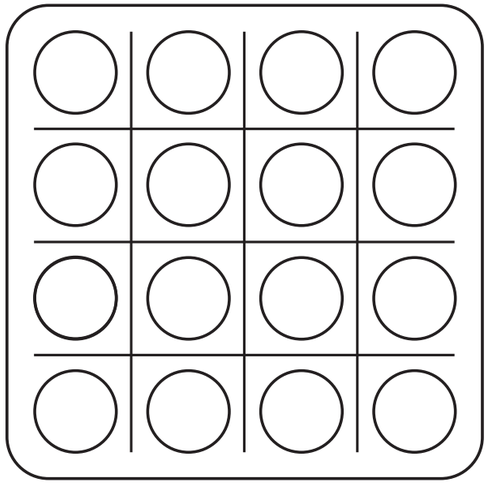

VAMOS BRINCAR DE COMPLETAR O QUADRO?
RECORTE AS FIGURAS PONTILHADAS E COLE-AS NO QUADRO CONFORME A COMBINAÇÃO DADA.



				
O				
1				
2				
3				









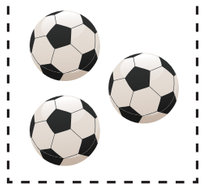
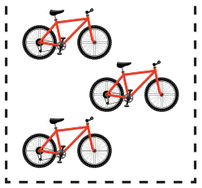
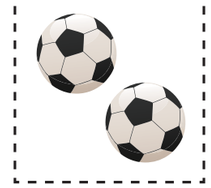

1. RECORTE AS FIGURAS GEOMÉTRICAS.
2. ORDENE OS CÍRCULOS DO MAIOR PARA O MENOR.
3. ORDENE OS QUADRADOS DO MENOR PARA O MAIOR.
4. ORDENE OS TRIÂNGULOS DO MAIOR PARA O MENOR.
5. COLE EM UMA FOLHA DE PAPEL AS FIGURAS QUE VOCÊ ORDENOU.





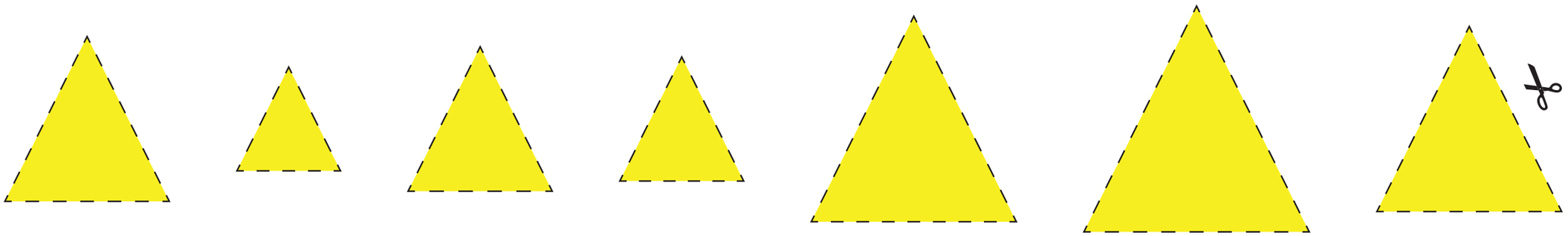

- MARQUE UM X NA MARGARIDA QUE ESTÁ ATRÁS DA ORQUÍDEA.
- PINTE DE LARANJA A MARGARIDA QUE ESTÁ EMBAIXO DA ORQUÍDEA.
- CONTORNE A MARGARIDA QUE ESTÁ EM CIMA DA ORQUÍDEA.
- CIRCULE A MARGARIDA QUE ESTÁ NA FRENTE DA ORQUÍDEA.
- PINTE DE VERMELHA A MARGARIDA QUE ESTÁ DO LADO DIREITO DA ORQUÍDEA.
- PINTE DE AMARELA A MARGARIDA QUE ESTÁ DO LADO ESQUERDO DA ORQUÍDEA.

COLEÇÃO AGRINHO 1



















PINTE O NUMERAL QUE CORRESPONDE A QUANTIDADE EXATA DE UTENSILIOS DE COZINHA EM CADA FILEIRA.

COLEÇÃO AGRINHO 1



5 3 4



8 9 7



5 3 2



2 7 6

O AGRINHO COMEÇOU A PINTAR ALGUNS QUADROS. VAMOS AJUDÁ-LO A TERMINAR? OBSERVE QUE ELE JÁ ESCOLHEU O DESENHO. VOCÊ DEVE APENAS TERMINÁ-LO.

COLEÇÃO AGRINHO 1

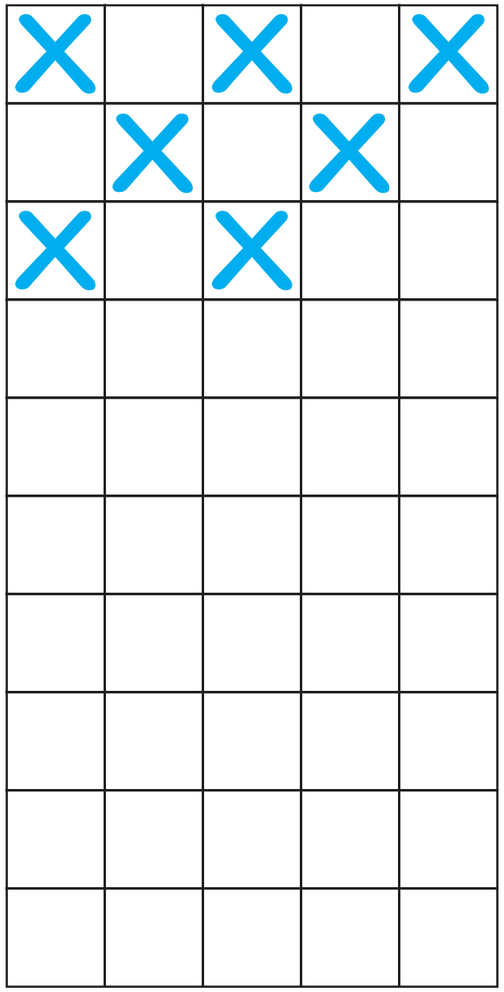

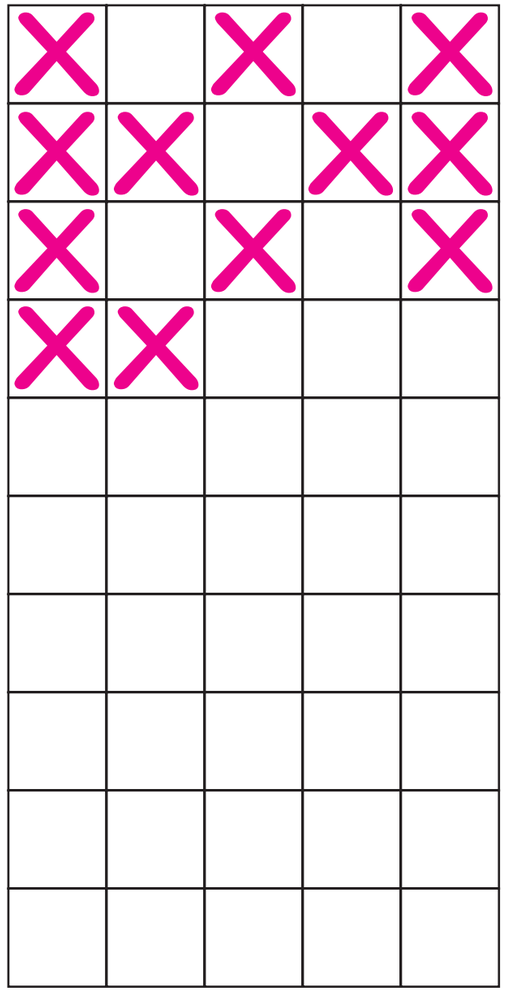

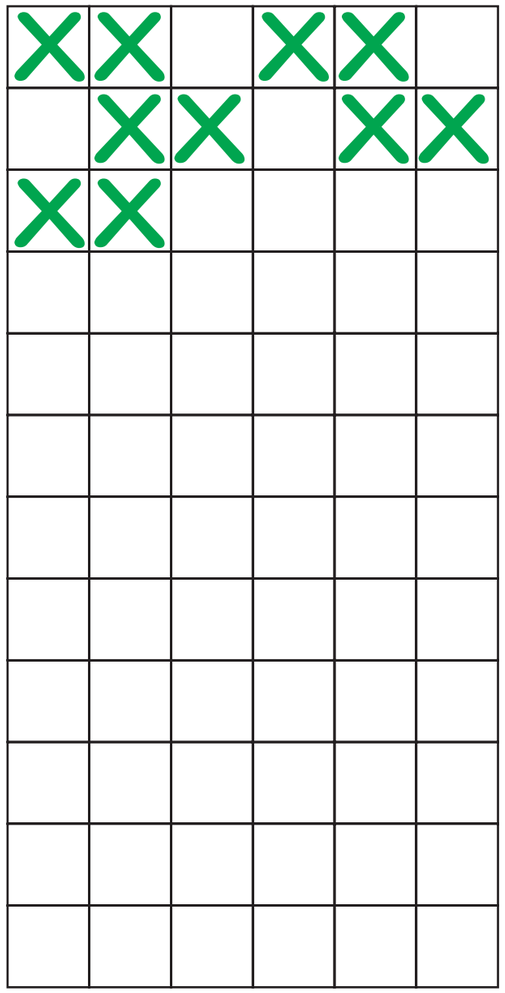

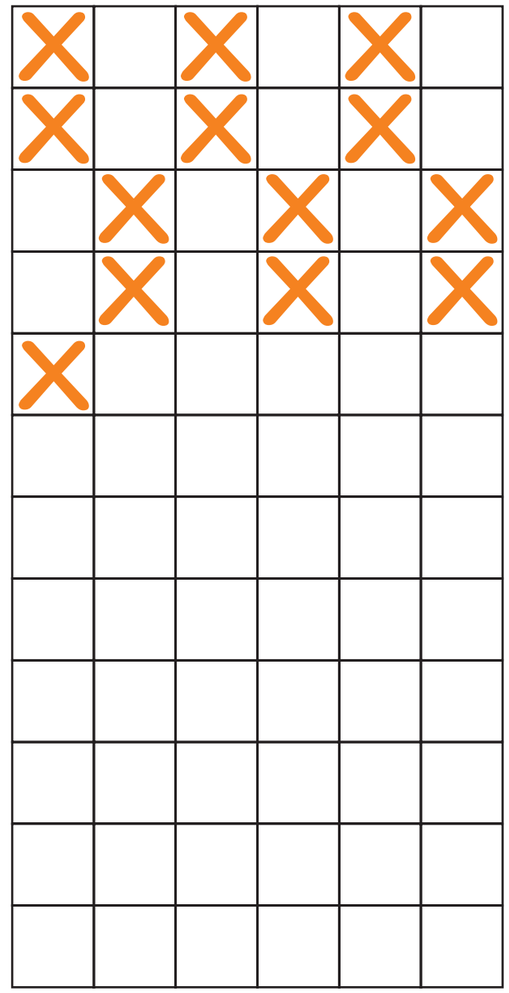

AGRINHO E ANINHA VÃO A UMA FESTA DE ANIVERSÁRIO. AJUDE-OS A ESCOLHEREM AS ROUPAS E SAPATOS, RECORTANDO AS PEÇAS AO LADO.

COLEÇÃO AGRINHO 1

















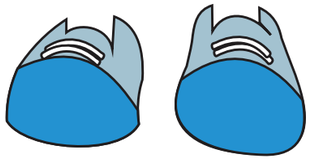





VAMOS BRINCAR DE COMPLETAR O QUADRO?
RECORTE AS FIGURAS PONTILHADAS E COLE-AS NO QUADRO CONFORME A COMBINAÇÃO DADA.

COLEÇÃO AGRINHO 1

				
4				
5				
6				
7			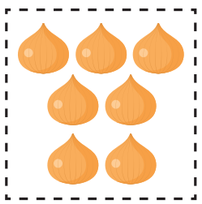	






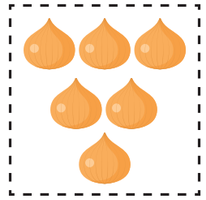


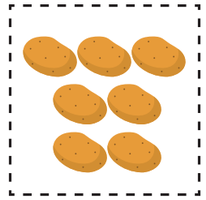
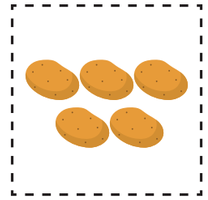





AGRINHO E A FAMÍLIA VISITAVAM O MUSEU QUANDO A ESTRUTURA DO DINOSSAURO DESABOU. AJUDE-OS A MONTAR NOVAMENTE O ESQUELETO.





1



ESSA ATIVIDADE É COMPOSTA POR 7 PÁGINAS NUMERADAS.

SIGA AS INSTRUÇÕES PARA FAZER SEU MARCA PÁGINAS.



QUE TAL SE DIVERTIR FAZENDO ORIGAMI (TÉCNICA JAPONESA DE DOBRAR PAPÉIS) DE MONSTRINHOS PARA MARCAR A PÁGINA DE SEU LIVRO OU CADERNO?

1

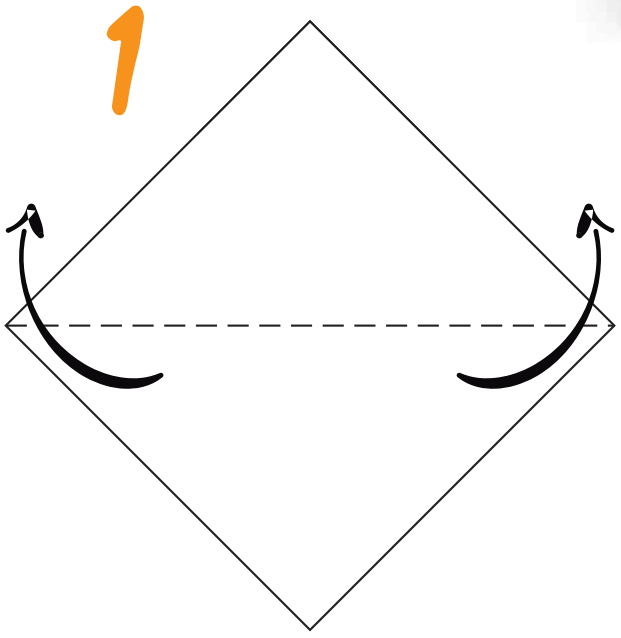

PARA ESTA ATIVIDADE TEMOS 3 CORES DE FOLHAS. ESCOLHA UMA PARA SER SEU PRIMEIRO MONSTRO. RECORTE O QUADRADO E COLOQUE A PARTE COLORIDA VIRADA PARA BAIXO.

2

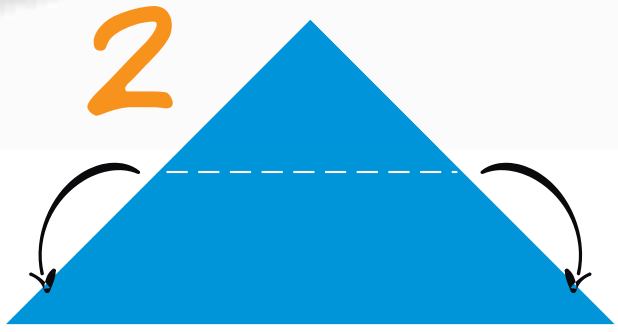

DOBRE UMA DAS PONTAS AO MEIO, COMO ESTÁ NO DESENHO.

3



ELE FICARÁ ASSIM.

4

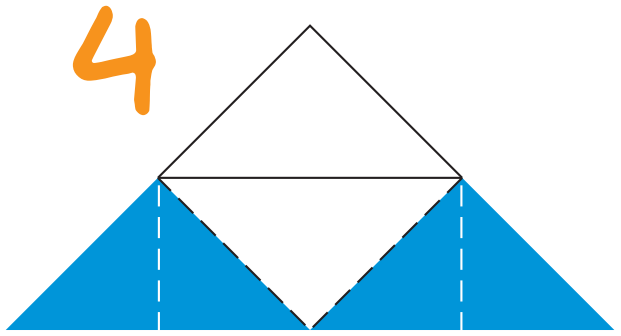

AGORA DOBRE CADA LATERAL SEGUINDO AS MARCAÇÕES PONTILHADAS.

5

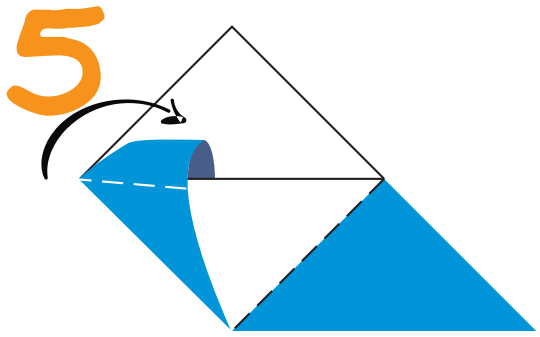

COLOQUE UMA DAS PONTAS PARA DENTRO DA CABEÇA DO SEU MONSTRINHO.

6

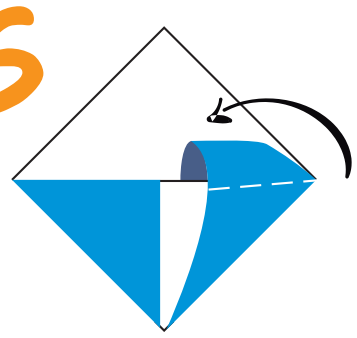

AGORA COLOQUE A OUTRA PONTA PARA DENTRO.

7

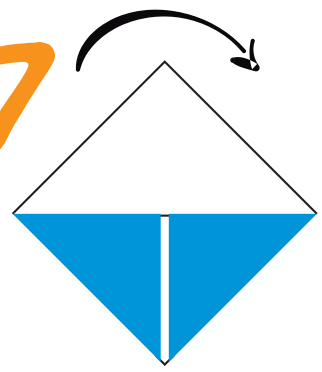

VOCÊ JÁ TEM A CABEÇA DO SEU MONSTRINHO PRONTA.

8





PRONTO! AGORA VOCÊ PODE ENFEITAR SEU MONSTRINHO. COLOQUE OLHOS, DENTES, BIGODES, BOCAS OU BICOS. VOCÊ TAMBÉM PODE CRIAR SEUS PRÓPRIOS MONSTROS, RECORTANDO O FORMATO QUE QUISER NAS FOLHAS COLORIDAS DESSA ATIVIDADE.



2



RECORTE A FOLHA COLORIDA PARA COMEÇAR SEU ORIGAMI.







3



RECORTE A FOLHA COLORIDA PARA COMEÇAR SEU ORIGAMI.

COLEÇÃO AGRINHO 1





4



COLEÇÃO AGRINHO 1

RECORTE A FOLHA COLORIDA PARA COMEÇAR SEU ORIGAMI.





5



ESCOLHA QUAIS OLHOS COMBINAM MAIS COM O SEU MONSTRINHO. RECORTE E COLE NO SEU ORIGAMI.

COLEÇÃO AGRINHO 1





6



SEU MONSTRINHO VAI GANHAR DENTES COLORIDOS. ESCOLHA, RECORTE E COLE NO SEU ORIGAMI.

COLEÇÃO AGRINHO 1

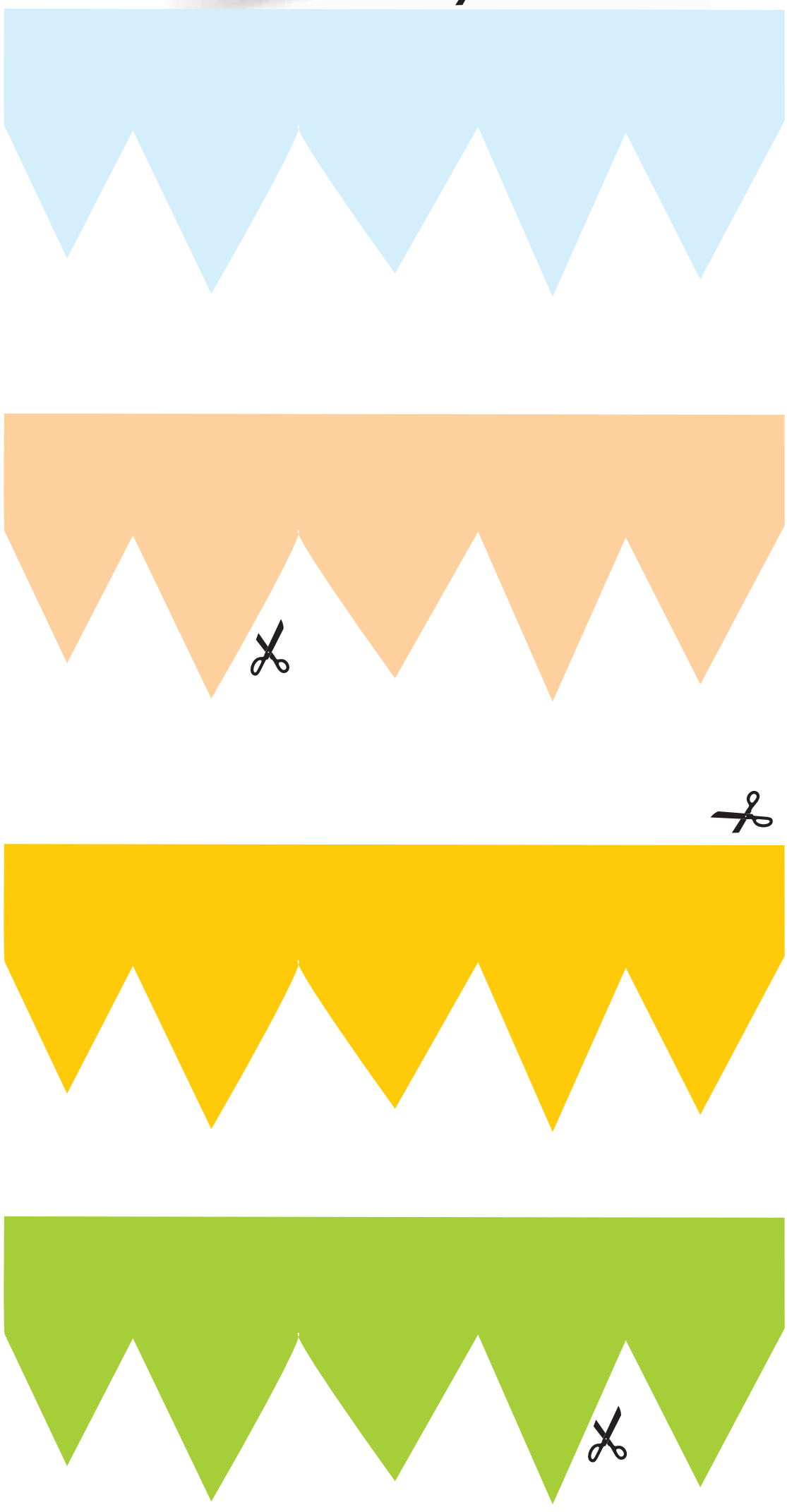



7



BIGODE, BICO, BOCA. QUEM VAI MONTAR O MONSTRINHO MAIS ASSUSTADOR?

COLEÇÃO AGRINHO 1











SENAR – ADMINISTRAÇÃO REGIONAL DO ESTADO DO PARANÁ

CONSELHO ADMINISTRATIVO

Presidente
Ágide Meneguette

Membros Titulares
Rosanne Curi Zarattini
Nelson Costa
Darci Piana
Alexandre Leal dos Santos

Membros Suplentes
Livaldo Gemin
Robson Mafioletti
Ari Faria Bittencourt
Ivone Francisca de Souza

CONSELHO FISCAL

Membros Titulares
Sebastião Olímpio Santaroza
Paulo José Buso Junior
Carlos Alberto Gabiatto

Membros Suplentes
Ana Thereza da Costa Ribeiro
Ciro Tadeu Alcântara
Aparecido Callegari

Superintendente
Carlos Augusto C. Albuquerque

Torres, Patrícia Lupion.

T693

Brincando e aprendendo 1 / Patrícia Lupion Torres. – Curitiba : SENAR AR/PR., 2021. – v. 1 ; 55 p. - (Coleção Agrinho).

ISBN 978-65-88733-14-1

1. Educação infantil. 2. Literatura infantojuvenil. 3. Temas transversais. 4. Educação especial. 5. Educação inclusiva. 1. Título.

CDD087.2
CDU087.2:37(816.2)

Rita de Cassia Teixeira Gusso CRB 9/647

Nenhuma parte desta publicação poderá ser reproduzida, por qualquer meio, sem a autorização do editor.

IMPRESSO NO BRASIL - DISTRIBUIÇÃO GRATUITA

COLEÇÃO AGRINHO: BRINCANDO E APRENDENDO 1

Depósito legal na CENAGRI, conforme Portaria Interministerial n.164, datada de 22 de julho de 1994 e junto a Fundação Biblioteca Nacional e Centro de Editoração, Documentação e Informação Técnica do SENAR AR-PR

Autora: Patrícia Lupion Torres

Coordenação Técnica: Arthur Piazza Bergamini – CREA-PR-84035/D

Coordenação Pedagógica: Patrícia Lupion Torres

Coordenação Gráfica: Carlos Manoel Machado Guimarães Filho

Coordenação Editorial: Patrícia Lupion Torres

Projeto Gráfico: Glauce Midori Nakamura

Ilustração Envelope: Ana Carolina de Bassi

Ilustrações Atividades: Ana Carolina de Bassi, Nicholas Geraldo de Castilho Silva, Tiago Möller, banco de imagem Freepik

Fotografias: Liza Caprilhone

Logotipo Coleção Agrinho: Ana Carolina de Bassi e Glauce Midori Nakamura

Diagramação: Glauce Midori Nakamura

Normalização e Revisão Final: CEDITEC – SENAR AR/PR

Revisores:
FEDERAÇÃO DAS APAES DO ESTADO DO PARANÁ
Cacilda Veronesi Jaloto dos Santos
Isabel Cristina Bento Fernandes Gomes

PROGRAMA AGRINHO

SENAR-PR

UM PROGRAMA DE RESPONSABILIDADE SOCIAL DO SISTEMA FAEP/SENAR-PR E SEUS PARCEIROS

SISTEMA FAEP

SENAR PARANÁ

FAEP FEDERAÇÃO DA AGRICULTURA DO ESTADO DO PARANÁ

SINDICATO RURAL

PARANÁ GOVERNO DO ESTADO

SECRETARIAS DE ESTADO:
DA EDUCAÇÃO
DA AGRICULTURA E DO ABASTECIMENTO
DO DESENVOLVIMENTO SUSTENTÁVEL
DA JUSTIÇA E CIDADANIA

PREFEITURAS MUNICIPAIS
Por intermédio das Secretarias Municipais de Educação

TJPR TRIBUNAL DE JUSTIÇA DO ESTADO DO PARANÁ

TRT-9ª REGIÃO Paraná

INSTITUTO ÁGUA E TERRA

MPT Ministério Público do Trabalho no Paraná

SEBRAE

FEAPAES - PR Federação das APAEs do Estado

MINISTÉRIO DO TRABALHO E EMPREGO

GOVERNO FEDERAL BRASIL UNIÃO E RECONSTRUÇÃO